


■ Gegenseitige Verschraubung der HEUSSER-Muscheln

Die HEUSSER-Muscheln /-Schilder sind – wenn immer möglich – gegenseitig, das heisst auf beiden Seiten der Türe anzubringen und gegeneinander zu Verschrauben. Damit ist bei Fluchttüren deren einwandfreie und sichere Befestigung garantiert.



Schema: beispielhafte Befestigung HEUSSER-Muscheln

Montageanleitung

Einbau HEUSSER-Muscheln

1. Verbindungselemente bereitstellen (ab S. 8)





Schrauben:

Standardschrauben
für gegenseitige
Verschraubung

M4x6  
M4x8
M4x10
M4x12
M4x14
M4x16
M4x18
M4x20

Schraube für Optik und
Einbruchschutz:

M4x5B  



Hülsen:


Gewindehülsen für
Gewindehülsen-
verbindung

H7  
(M4Ø6x7)
H14  
(M4Ø6x14)
H22  
(M4Ø6x22)



Stift:



Gewindestift für
Gewindehülsen-
verbindung

ST8 
(M4x8)



Blindmutter:

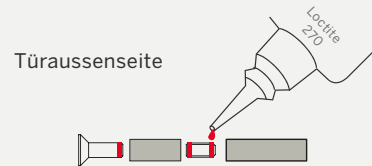
Blindmutter für
geringe Türstärken

BM4  
(M4)

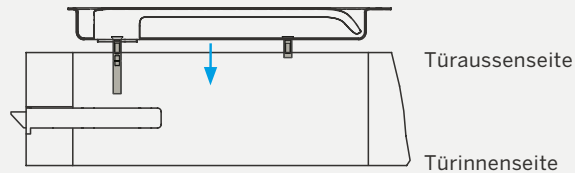


Loctite 270:

2. Verbindungselemente mit Muschel Türaussenseite verbinden



3. Muschel der Türaussenseite vormontieren



4. Muschel der Türinnenseite in Tasche schieben und verschrauben

