


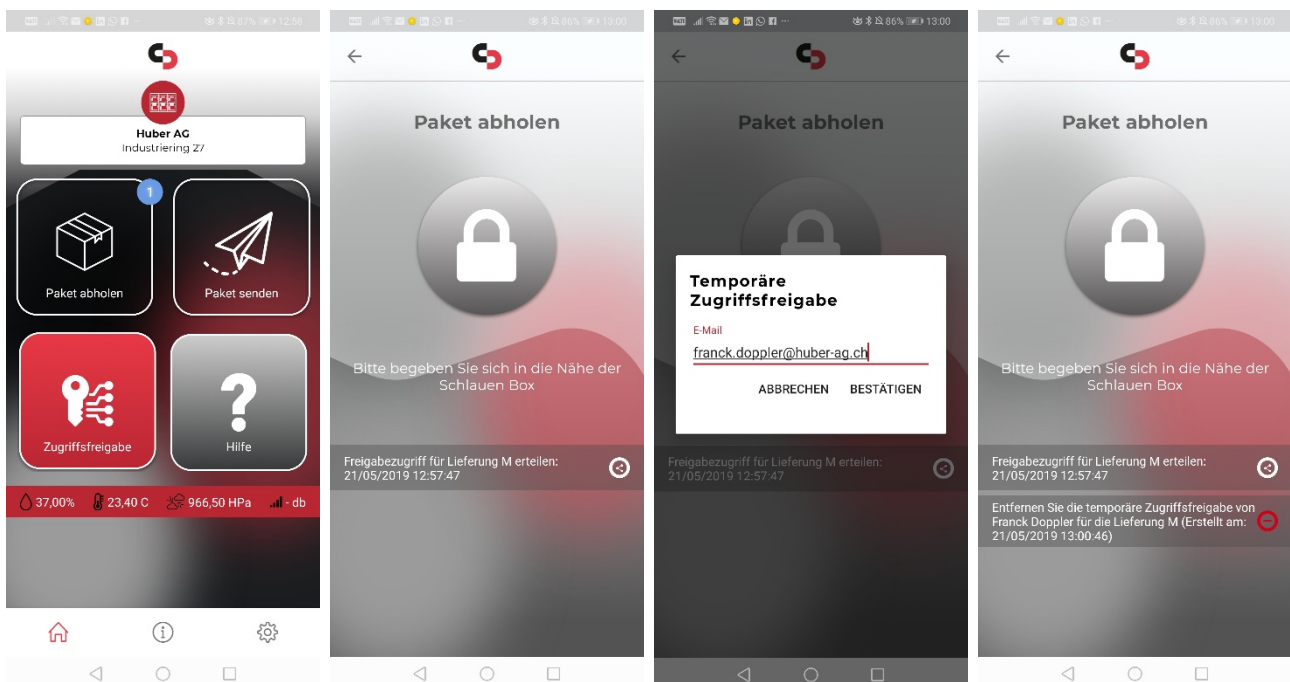
SCHLAUEBOX

Bedienungsanleitung

Temporäre Zugriffsfreigabe

Falls Sie sich nicht in der Nähe Ihrer SchlaueBox befinden und per Push-Benachrichtigung über die Zustellung eines Paketes informiert werden, können Sie Drittpersonen eine temporäre Zugriffsfreigabe auf ausgewählte Sendungen geben.

1. Öffnen Sie die SchlaueBox-App auf Ihrem Smartphone
2. Wählen Sie im Menu der App die Funktion **Paket abholen**
3. Drücken Sie danach in der App unterhalb des grauhinterlegten Schlosses auf den Button 
4. Geben Sie nun die E-Mail-Adresse der Drittperson ein und bestätigen Sie die Eingabe
5. Die ausgewählte Person erhält eine Push-Benachrichtigung mit der Berechtigungsinformation




Version 2020-01 SB Single

Huber AG · Briefkastenanlagen

Industriering 27 | 4227 Büsserach | schlauebox.ch
Tel. 061 785 90 90 | Fax 061 785 90 91 | info@schlauebox.ch



Huberag





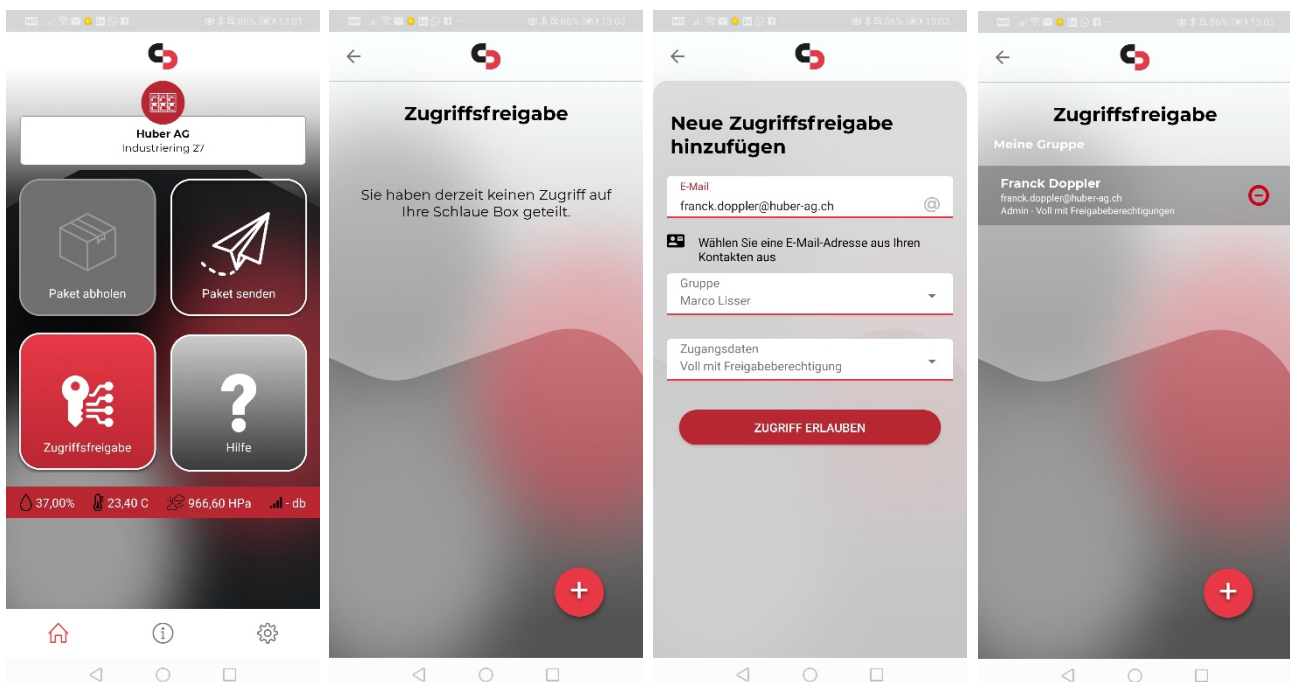
SCHLAUEBOX

Bedienungsanleitung

Dauerhafte Zugriffsfreigabe

Es ist möglich Drittpersonen eine dauerhafte Zugriffsfreigabe auf all Ihre Sendungen zu erteilen.

1. Öffnen Sie die SchlaueBox-App auf Ihrem Smartphone
2. Wählen Sie im Menu der App die Funktion **Zugriffsfreigabe**
3. Drücken Sie danach in der App am unteren Bildrand den Button 
4. Geben Sie nun die E-Mail-Adresse der Drittperson manuell ein oder wählen Sie sie aus Ihren Kontakten durch das Drücken des Buttons 
5. Danach wählen Sie nur noch die Art der Zugriffsfreigabe (**Voll mit Freigabeberechtigung** oder **Nur Paketabholung**) aus
6. Zum Schluss bestätigen Sie den Vorgang mit dem Button **Zugriff erlauben**



Version 2020-01 SB Single

Huber AG · Briefkastenanlagen

Industriering 27 | 4227 Büsserach | schlauebox.ch
Tel. 061 785 90 90 | Fax 061 785 90 91 | info@schlauebox.ch



Huberag