

Panikschloss B-2327

für zweiflügelige Türen



Funktionsbeschreibung

Wechselfunktion E

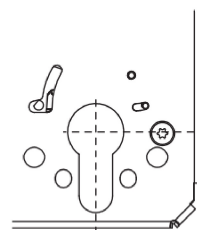
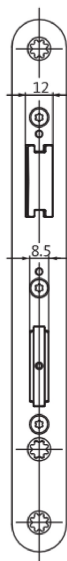
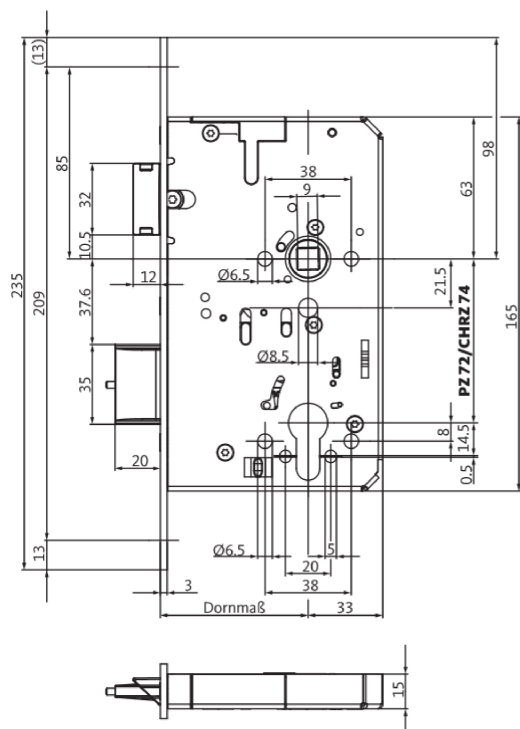
Funktion von innen

Ausgang von innen nach außen, der Drücker auf der Innenseite betätigt Falle und Riegel. Ein Verriegeln über den Schlüssel von innen oder außen ist wieder erforderlich.

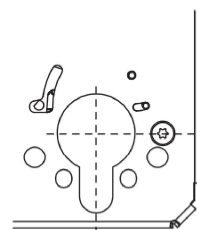
Funktion von außen

Als Beschlag darf nur ein Schild mit feststehendem Knopf oder Stoßgriff verwendet werden. Die Betätigung von Falle und Riegel erfolgt nur mit dem Schlüssel über den Wechsel. Beide Verschlusselemente werden dabei zurückgezogen.

Nähere Funktionsbeschreibung siehe Seite 41



Detail:
Variante PZ-Lochung



Detail:
Variante CHRZ-Lochung



B-2327 Panikschloss für zweiflügelige Türen

| Stulp Oberfläche | Dornmaß in mm | Stulp Form | Stulp 20 x 3 x 235 mm | | Stulp 24 x 3 x 235 mm |
|------------------|---------------|------------|-----------------------|----------------|-----------------------|
| | | | DIN L | DIN R | DIN L/DIN R |
| Edelstahl matt | 55 | abgerundet | B-23270-00-L-8 | B-23270-00-R-8 | B-23270-25-L-8* |
| | 60 | abgerundet | B-23270-01-L-8 | B-23270-01-R-8 | B-23270-26-L-8* |
| | 65 | abgerundet | B-23270-02-L-8 | B-23270-02-R-8 | B-23270-27-L-8* |
| | 80 | abgerundet | B-23270-03-L-8 | B-23270-03-R-8 | B-23270-28-L-8* |
| | 100 | abgerundet | B-23270-04-L-8 | B-23270-04-R-8 | B-23270-29-L-8* |

B-2327 Panikschloss mit Schlossüberwachung für zweiflügelige Türen

| Stulp Oberfläche | Dornmaß in mm | Stulp Form | Stulp 20 x 3 x 235 mm mit Schlossüberwachung | | Stulp 24 x 3 x 235 mm mit Schlossüberwachung |
|------------------|---------------|------------|--|----------------|--|
| | | | DIN L | DIN R | DIN L/DIN R |
| Edelstahl matt | 55 | abgerundet | B-23270-05-L-8 | B-23270-05-R-8 | B-23270-30-L-8* |
| | 60 | abgerundet | B-23270-06-L-8 | B-23270-06-R-8 | B-23270-31-L-8* |
| | 65 | abgerundet | B-23270-07-L-8 | B-23270-07-R-8 | B-23270-32-L-8* |
| | 80 | abgerundet | B-23270-08-L-8 | B-23270-08-R-8 | B-23270-33-L-8* |
| | 100 | abgerundet | B-23270-09-L-8 | B-23270-09-R-8 | B-23270-34-L-8* |

B-2327 Panikschloss mit gesicherter Fallenfeststellung für zweiflügelige Türen

| Stulp Oberfläche | Dornmaß in mm | Stulp Form | Stulp 20 x 3 x 235 mm gesicherte Fallenfeststellung | | Stulp 24 x 3 x 235 mm gesicherte Fallenfeststellung |
|------------------|---------------|------------|---|----------------|---|
| | | | DIN L | DIN R | DIN L/DIN R |
| Edelstahl matt | 55 | abgerundet | B-23270-20-L-8 | B-23270-20-R-8 | B-23270-45-L-8* |
| | 60 | abgerundet | B-23270-21-L-8 | B-23270-21-R-8 | B-23270-46-L-8* |
| | 65 | abgerundet | B-23270-22-L-8 | B-23270-22-R-8 | B-23270-47-L-8* |
| | 80 | abgerundet | B-23270-23-L-8 | B-23270-23-R-8 | B-23270-48-L-8* |
| | 100 | abgerundet | B-23270-24-L-8 | B-23270-24-R-8 | B-23270-49-L-8* |

B-2327 Panikschloss mit CHRZ-Lochung für zweiflügelige Türen

| Stulp Oberfläche | Dornmaß in mm | Stulp Form | Stulp 20 x 3 x 235 mm CHRZ-Lochung | | Stulp 24 x 3 x 235 mm CHRZ-Lochung |
|------------------|---------------|------------|------------------------------------|----------------|------------------------------------|
| | | | DIN L | DIN R | DIN L/DIN R |
| Edelstahl matt | 55 | abgerundet | B-23270-10-L-8 | B-23270-10-R-8 | B-23270-35-L-8* |
| | 60 | abgerundet | B-23270-11-L-8 | B-23270-11-R-8 | B-23270-36-L-8* |
| | 65 | abgerundet | B-23270-12-L-8 | B-23270-12-R-8 | B-23270-37-L-8* |
| | 80 | abgerundet | B-23270-13-L-8 | B-23270-13-R-8 | B-23270-38-L-8* |
| | 100 | abgerundet | B-23270-14-L-8 | B-23270-14-R-8 | B-23270-39-L-8* |

*** Aus 4 mach 1 – aus 1 mach 4**

- umlegbare Falle (DIN links / DIN rechts)
- Obenverriegelung adaptierbar

Weitere Möglichkeiten (auf Anfrage)

| Stulp | Sonderstulp | Nuss | Dornmaß in mm | Sonderausführungen | passende Treibriegelschlösser |
|-------|----------------|------|---------------|--------------------|-------------------------------|
| Optik | | | | | |
| – | Austauschstulp | – | – | – | B 2390 B 2392 |