

Panikschloss B-2117

für zweiflügelige Türen



Funktionsbeschreibung

Wechselfunktion E

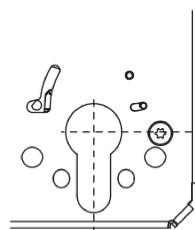
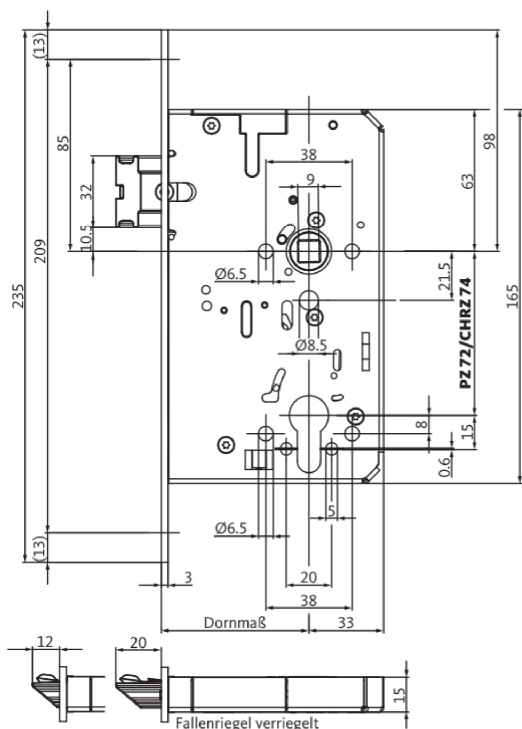
Funktion von innen

Ausgang von innen nach außen, der Drücker auf der Innenseite betätigt den Fallenriegel. Ein Verriegeln über den Schlüssel von innen oder außen ist nicht erforderlich.

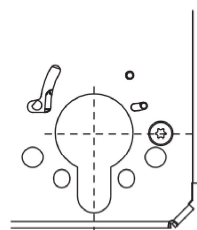
Funktion von außen

Als Beschlag darf nur ein Schild mit feststehendem Knopf oder Stoßgriff verwendet werden. Die Betätigung des Fallenriegels erfolgt nur mit dem Schlüssel über den Wechsel. Das Verschlusselement wird dabei zurückgezogen.

Nähere Funktionsbeschreibung siehe Seite 41



Detail:
Variante PZ-Lochung



Detail:
Variante CHRZ-Lochung



B-2117 Panikschloss für zweiflügelige Türen

Stulp Oberfläche	Dornmaß in mm	Stulp Form	Stulp 20 x 3 x 235 mm		Stulp 24 x 3 x 235 mm
			DIN L	DIN R	DIN L/DIN R
Edelstahl matt	55	abgerundet	B-21170-00-L-8	B-21170-00-R-8	B-21170-40-L-8*
	60	abgerundet	B-21170-01-L-8	B-21170-01-R-8	B-21170-41-L-8*
	65	abgerundet	B-21170-02-L-8	B-21170-02-R-8	B-21170-42-L-8*
	80	abgerundet	B-21170-03-L-8	B-21170-03-R-8	B-21170-43-L-8*
	100	abgerundet	B-21170-04-L-8	B-21170-04-R-8	B-21170-44-L-8*

B-2117 Panikschloss mit gesicherter Fallenfeststellung für zweiflügelige Türen

Stulp Oberfläche	Dornmaß in mm	Stulp Form	Stulp 20 x 3 x 235 mm gesicherte Fallenfeststellung		Stulp 24 x 3 x 235 mm gesicherte Fallenfeststellung
			DIN L	DIN R	DIN L/DIN R
Edelstahl matt	55	abgerundet	B-21170-05-L-8	B-21170-05-R-8	B-21170-45-L-8*
	60	abgerundet	B-21170-06-L-8	B-21170-06-R-8	B-21170-46-L-8*
	65	abgerundet	B-21170-07-L-8	B-21170-07-R-8	B-21170-47-L-8*
	80	abgerundet	B-21170-08-L-8	B-21170-08-R-8	B-21170-48-L-8*
	100	abgerundet	B-21170-09-L-8	B-21170-09-R-8	B-21170-49-L-8*

B-2117 Panikschloss mit CHRZ-Lochung für zweiflügelige Türen

Stulp Oberfläche	Dornmaß in mm	Stulp Form	Stulp 20 x 3 x 235 mm CHRZ-Lochung		Stulp 24 x 3 x 235 mm CHRZ-Lochung
			DIN L	DIN R	DIN L/DIN R
Edelstahl matt	55	abgerundet	B-21170-20-L-8	B-21170-20-R-8	B-21170-60-L-8*
	60	abgerundet	B-21170-21-L-8	B-21170-21-R-8	B-21170-61-L-8*
	65	abgerundet	B-21170-22-L-8	B-21170-22-R-8	B-21170-62-L-8*
	80	abgerundet	B-21170-23-L-8	B-21170-23-R-8	B-21170-63-L-8*
	100	abgerundet	B-21170-24-L-8	B-21170-24-R-8	B-21170-64-L-8*

*** Aus 4 mach 1 – aus 1 mach 4**

- umlegbare Falle (DIN links / DIN rechts)
- Obenverriegelung adaptierbar

Weitere Möglichkeiten (auf Anfrage)

Stulp Optik	Sonderstulp	Nuss	Dornmaß in mm	Sonderausführungen	passendes Treibriegelschloss
–	Austauschstulp	–	–	Schlossüberwachung	B 2190