

**Bestellung
Preis Anfrage**

Massaufnahmeblatt
Formular zum Kopieren

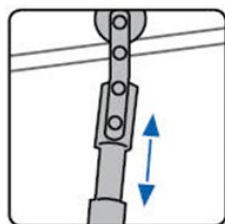
56.112.08



Edelstahl Teleskopleiter

Modell 6003

Diese Leiter kann dank der Teleskop-technik senkrecht an eine Wand gestellt werden und steht nur bei Bedarf im Raum.



Firmenstempel / Adresse:

Kunden-Nr.:

Ansprechpartner:

Kommission:

Datum:

Unterschrift:

| | |
|-------------|-------------|
| Kunden-Nr.: | Kommission: |
|-------------|-------------|




Leitertyp

| | |
|---|--|
|  |  |
| Klassik Leiterholme rund 30mm | Akzent Leiterholme eckig 30x20mm |



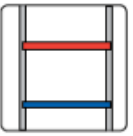



Oberfläche

| | |
|---|---|
|  |  |
| Korn 600 matt geschliffen | Hochglanz spiegelpoliert |

Sprossen Edelstahl


| | | | | |
|---|--|---|--|---|
|  | Sprosse Klassik Edelstahl rund 20mm für Klassikleitern. |  | Sprosse Akzent Edelstahl eckig 20x20mm für Akzentleitern. |  |
| | | | | |

Stufen Edelstahl




| | | | |
|---|---|---|---|
|  | Edelstahlstufe Edelstahl Korn 600 matt geschliffen, eckig 80x20mm |  | |
| Stufen Edelstahl nach RAL lackiert | Klassikholm | Akzentholm | Stufen Edelstahl Zubehör |
|  |  |  | Antirutschband je Stufe 2 schwarze Streifen mit Breite 10cm beklebt |
| Edelstahlstufe nach RAL lackiert eckig 80x20mm | RAL Farbe _____ | |  |

| | |
|-------------|-------------|
| Kunden-Nr.: | Kommission: |
|-------------|-------------|




Holzstufen

| | | |
|---|---|--|
|  | werden bauseits vom Kunden gestellt / gefertigt. Zeichnungen stellen wir auf Wunsch gerne zur Verfügung. | Holzstufen können von uns als Zubehör mitgeliefert werden. |
| bauseits | | als Zubehör |
| Holzstufen als Zubehör | | |
| Oberfläche | Holzart | |
| roh | Buche | Zebrano |
| lackiert (Klarlack) | Eiche | Teak |
| gewachst | Ahorn | Nussbaum |
| geölt | Wenge | Kirschbaum |
| | Kastanie | |
| RAL lackiert | Buche | RAL Farbe _____ |

Handlauf seitlich, ab 3000mm Gesamthöhe Pflicht

| | | | | |
|---|--|---|---|---|
|  | Handlauf Klassik rund D 20mm, auf Leiterhöhe abgestimmt |  | Handlauf Akzent eckig 20x20mm, auf Leiterhöhe abgestimmt |  |
| | | | | |

Leiterfuss

| | | | | | |
|---|---|---|--|---|--|
|  | Gelenkfuss klein Durchmesser 45mm (Standardlieferumfang) |  | Gelenkfuss gross Durchmesser 60mm optionaler Lieferumfang |  | Rollenfuss für Leitern mit Stopfunktion bei ca. 10kg Belastung. |
| | | | | | |

| | |
|-------------|-------------|
| Kunden-Nr.: | Kommission: |
|-------------|-------------|

Anschlaghöhe der Leiter

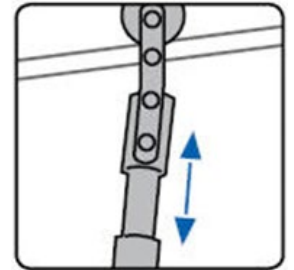
(Oberkante Fussboden bis Mitte Achse der Laufschiene)

Höhe (HL): _____ mm

Laufschienenlänge

ab einer Länge von 3500 mm wird eine Steckverbindung vorgesehen, diese Steckverbindung wird ca. 100 mm neben einem Wandhalter platziert.

Länge (LL): _____ mm



Wandbefestigungen

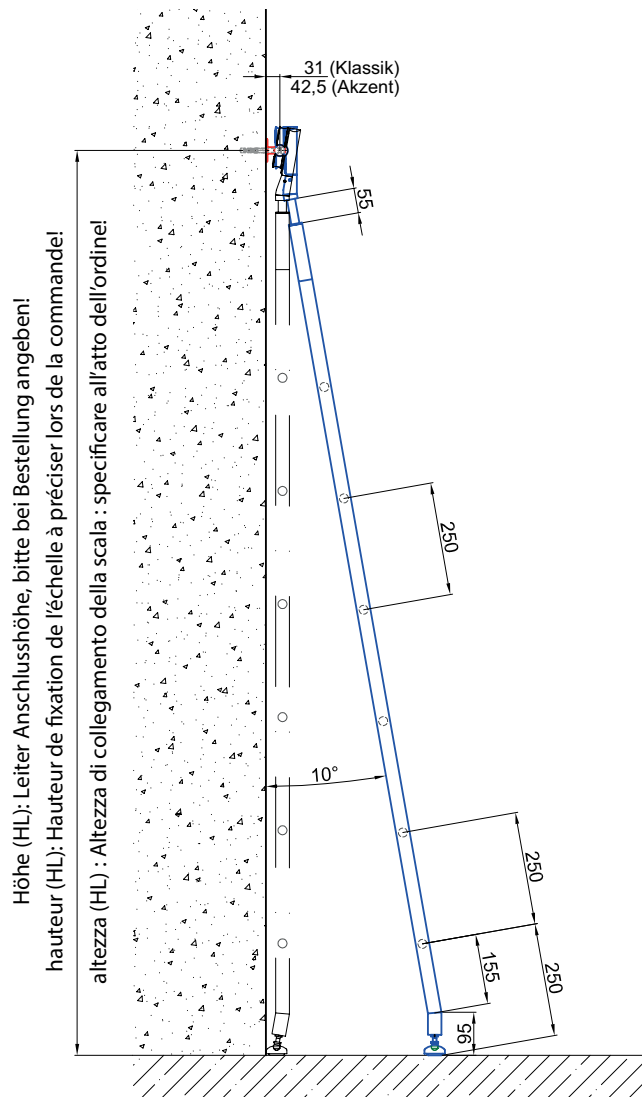
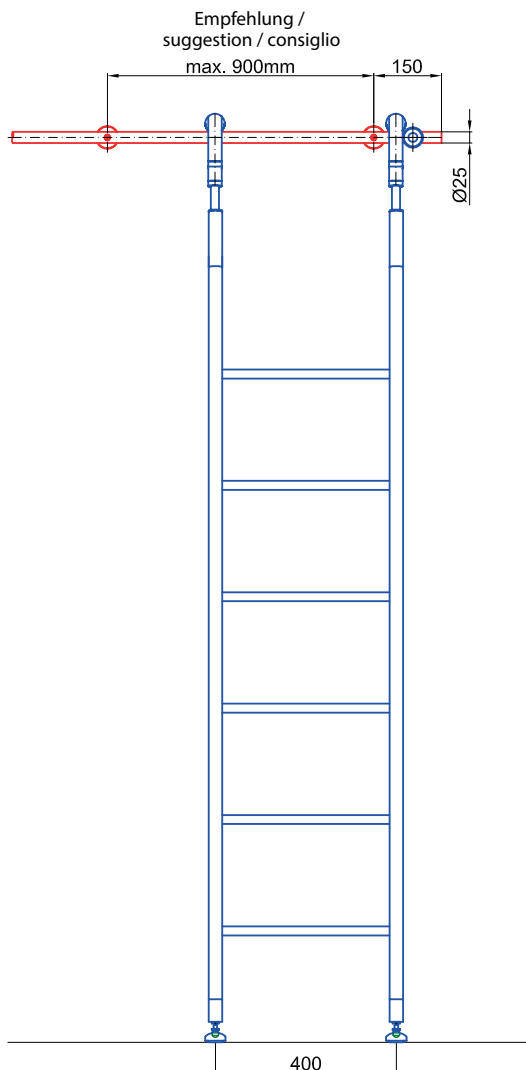
max. Abstand zwischen 2 Befestigungen 900 mm, ansonsten frei wählbar. Befestigung an Mauerwerk oder Holz mit Dübel und Zylinderkopf-schrauben oder mit Rampamuffen und Zylinderkopfschrauben an Holz.

Bei Bestellung bitte Befestigungsabstände angeben:

Links aussen (max. 150 mm): _____ mm Rechts aussen (max. 150 mm): _____ mm

Zwischenmass (max. 900 mm): _____ mm

Rosettendurchmesser 20, 30, 40, 50 und 60 mm wählbar.



Höhe (HL): Leiter Anschlusshöhe, bitte bei Bestellung angeben!

hauteur (HL): Hauteur de fixation de l'échelle à préciser lors de la commande!

altezza (HL) : Altezza di collegamento della scala : specificare all'atto dell'ordine!