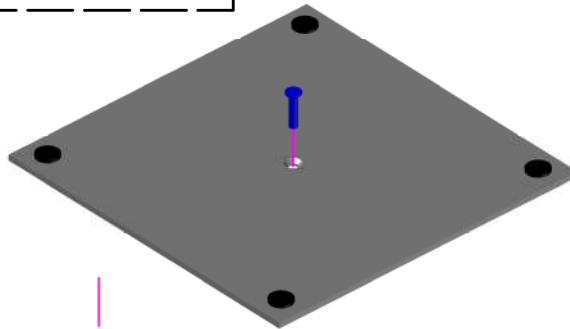
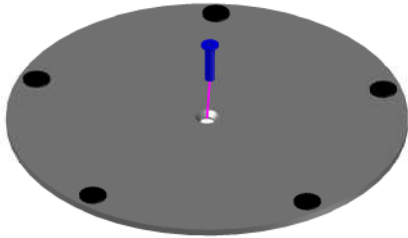


Montageanleitung Tischgestell Modulsystem verdrehgesichert

Spezialmutter durch Bodenplatte auf Gewindestange aufschrauben und mit einem 10mm Inbusschlüssel festziehen.

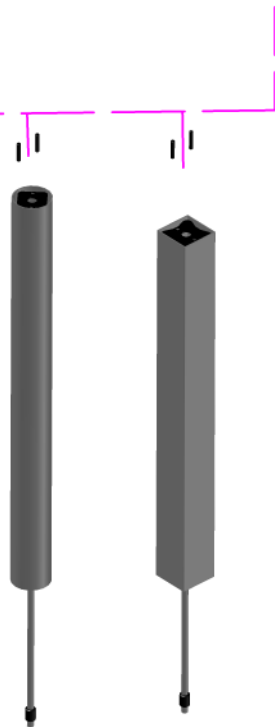
7.

Bodengleiter kann mit Schraubendreher ausgehebelt und durch einen Filz- oder verstellbaren Gleiter ersetzt werden.



Stückliste

4x Spannstift $\varnothing 6 \times 20$
1x Spezialmutter M10

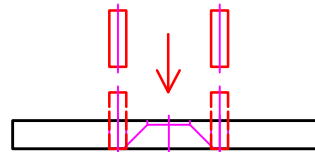


Bodenplatte auf Rohr legen.

6.

Stifte $\varnothing 6 \times 20$ in Bodenplatte einsetzen (Ansenkung nach unten)

5.



Rohr über Gewindestange schieben.

4.

Gewindestange mit Kunststoffdrehteil nach unten in die Kopfplatte schrauben.

3.



Stifte $\varnothing 6 \times 20 \text{mm}$ in Kopfplatte einsetzen

2.

Kopfplatte hinlegen, mit Erhöhung nach oben
oder
Befestigungskreuz mit Ansenkung nach oben.

1.