












Auf alles eingestellt: das Sägeblatt-Programm für die P1 cc.

Ob Schreiner, Innenausbauer oder Zimmerer: Jedes Projekt hat seine besonderen Herausforderungen. Da ist es gut, auf

unterschiedlichste Materialien bestens vorbereitet zu sein. Mit den MAFELL Sägeblättern für die P1 cc machen Sie

in diesem Punkt immer einen perfekten Schnitt: ob Holz oder Kunststoff, Metall oder Faserzement.

Bezeichnung / Merkmale						Materialien														
	Stammblicke (mm)	Verzähnte Länge (mm)	Zahnteilung (mm)	Materialstärke (mm)	Packungseinheit	Massivholz	Plattenwerkstoffe	Plattenwerkstoffe rot (Span-/Tischlerplatten)	Bauholz mit Metallresten	Laminatpaneel/Parquet	Gipsfaserplatten	Melaminharzplatten weich (Fermacell...)	Faserzement (Eternit...)	Kunststoffe weich	Acryl/Plexiglas	Kunststoffe faserverstärkt	NE-Metalle/Buntmetalle	Aluminium	Aluminium-Verbundplatten	
CUnex W1* Art.-Nr.: 093676  Präzise · Gerade · Schnell · Kurve · 90° · Schiene · Longlife	3,0	75	4,0	≤64	2	•	•													
W2 Art.-Nr.: 093701  Grob · Gerade · Schnell · Tauchen · 90°	1,7	75	4,0	≤64	5	•	•													
W3 Art.-Nr.: 093702  Grob · Gerade · Schnell	1,7	125	4,0	≤114	5	•	•													
W4 Art.-Nr.: 093703  Grob · Gerade · Schnell · Tauchen · Kurve	1,3	75	4-5,2	≤64	5	•	•	•												
W5 Art.-Nr.: 093704  Sauber · Gerade · Schnell · Tauchen	1,5	90	2-3	79	5	•	•	•												
W6 Art.-Nr.: 093706  Fein · Sauber · Gerade · Tauchen · Reverse	1,5	75	2,5	≤64	5	•	•	•												
W+P2 Art.-Nr.: 093705  Fein · Sauber · Gerade · Tauchen	1,5	75	2,7	≤64	5	•	•	•		•			•	•						
W+M2 Art.-Nr.: 093707  Gerade · Schnell · Tauchen · Longlife	1,3	105	2,4-5	≤94	5	•		•												
L2 Art.-Nr.: 093708  Fein · Sauber · Gerade · Tauchen · Longlife	1,3	60	1,7	≤15	5				•											
M2 Art.-Nr.: 093709  Fein · Sauber · Tauchen · Gerade · Longlife	1,0	55	1,1-1,2	≤3	5												•	•	•	
E+F2 Art.-Nr.: 093710  Grob · Longlife	1,2	75	4,3	≤4	1							•	•		•					

* nur in Verwendung mit der MAFELL P1cc.